

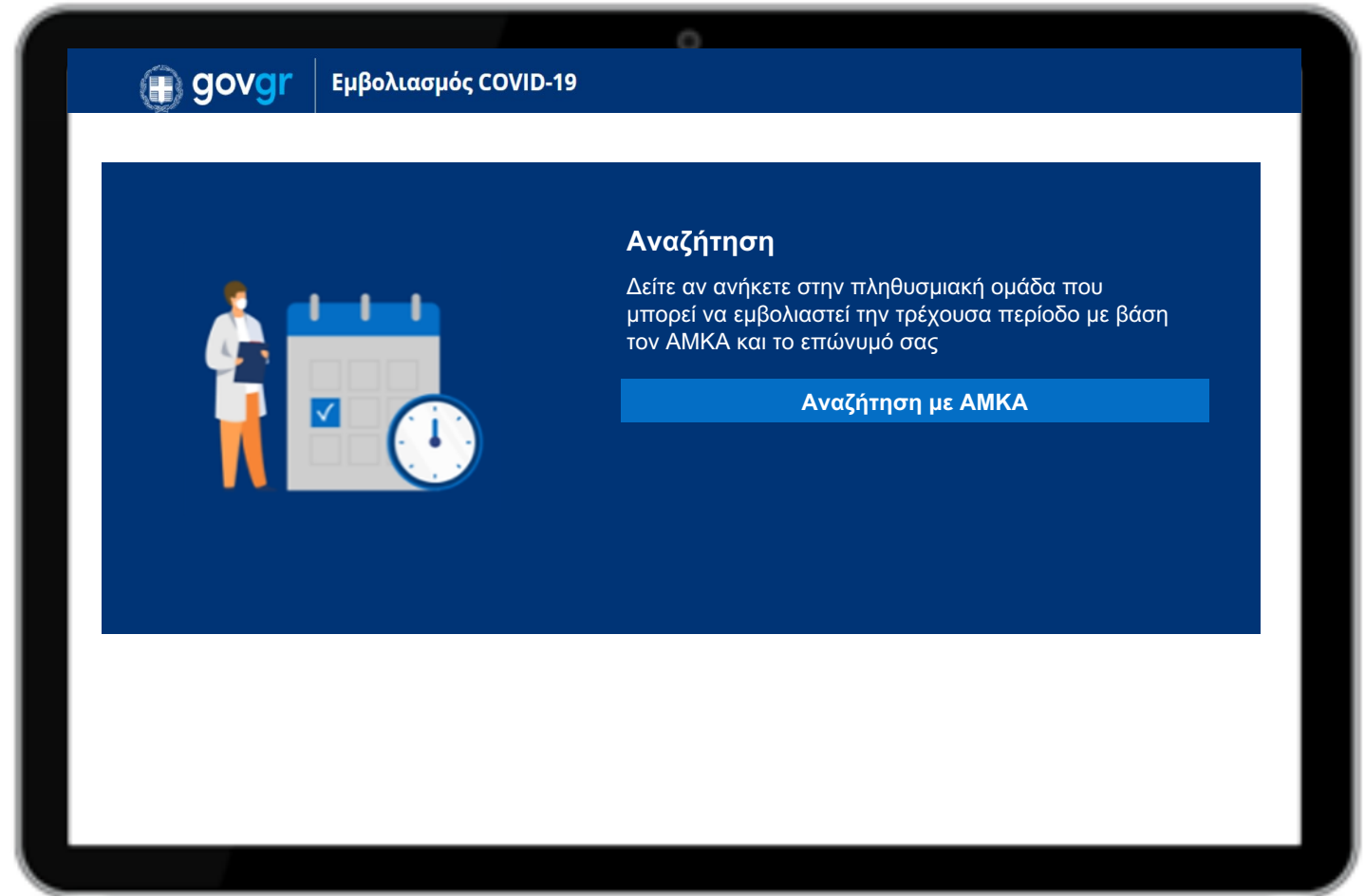
Έλεγχος προτεραιότητας εμβολιασμού

The background of the slide is a blurred photograph of a medical professional in a white lab coat and mask. A hand wearing a blue nitrile glove is visible, holding a white tray containing several small glass vials. The vials have labels that include the text 'COVID-19 Vaccine / Vaccin' and 'Vaccin / Impfstoff'. The overall scene is set in a clinical or laboratory environment.

Έλεγχος προτεραιότητας εμβολιασμού

Οι πολίτες μπορούν να ελέγξουν μέσω της πλατφόρμας αν ανήκουν στην πληθυσμιακή ομάδα που δύναται να εμβολιαστεί την τρέχουσα χρονική περίοδο.

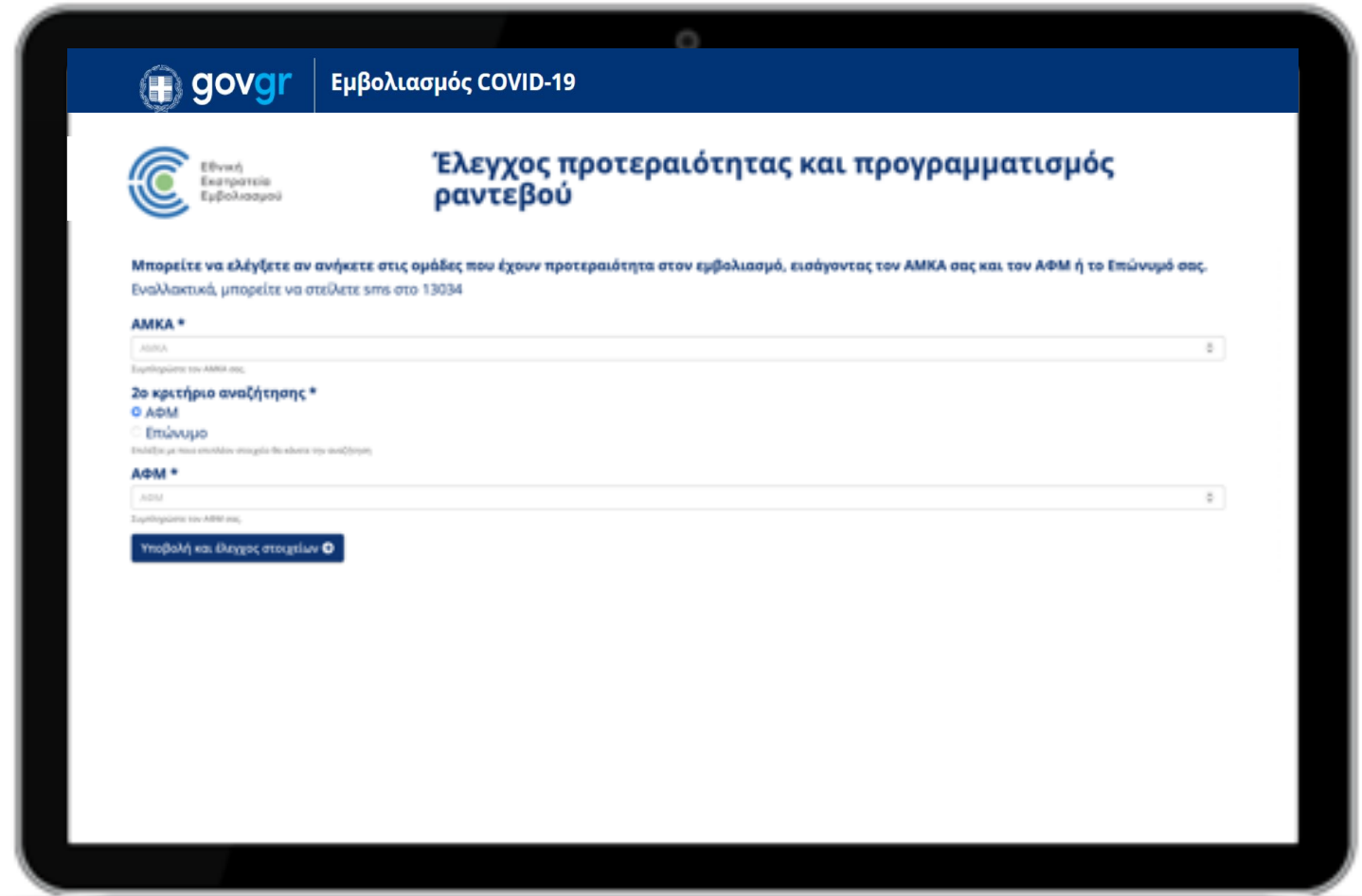
Σημειώνεται ότι οι πολίτες μπορούν επίσης να απευθυνθούν στα πλησιέστερα ΚΕΠ ή Φαρμακεία για τον έλεγχο προτεραιότητας εμβολιασμού.



Έλεγχος προτεραιότητας εμβολιασμού

Οι πολίτες μπορούν να ελέγξουν μέσω της πλατφόρμας αν ανήκουν στην πληθυσμιακή ομάδα που δύναται να εμβολιαστεί την τρέχουσα χρονική περίοδο.

- ▶ Οι πολίτες ελέγχουν τη δυνατότητα προγραμματισμού του εμβολιασμού εισάγοντας ΑΜΚΑ και ΑΦΜ ή Επώνυμο

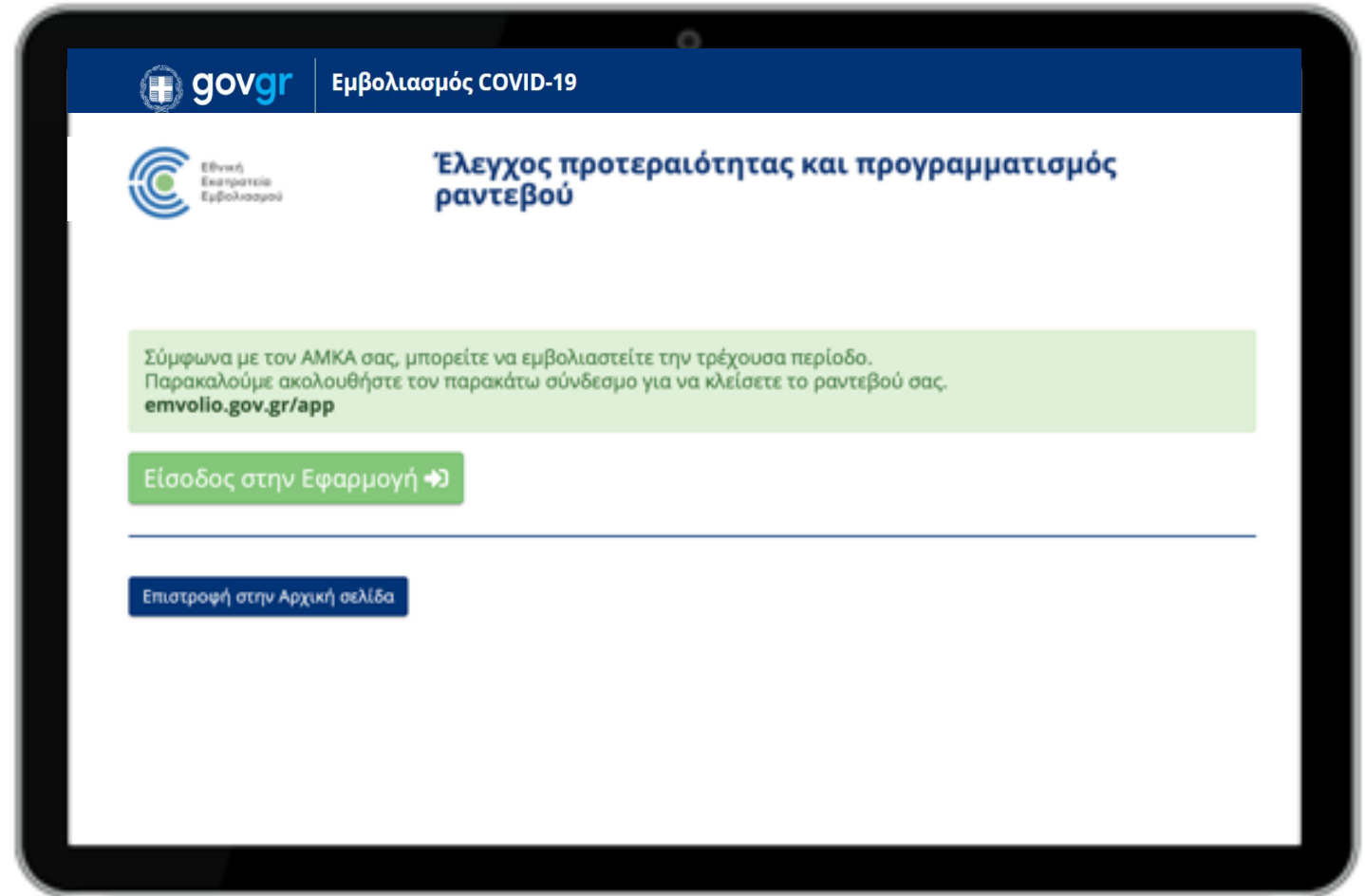


The screenshot shows a web interface on a tablet. At the top, there is a blue header with the 'govgr' logo and the text 'Εμβολιασμός COVID-19'. Below the header, the page title is 'Έλεγχος προτεραιότητας και προγραμματισμός ραντεβού'. The main content area contains the following text: 'Μπορείτε να ελέγξετε αν ανήκετε στις ομάδες που έχουν προτεραιότητα στον εμβολιασμό, εισάγοντας τον ΑΜΚΑ σας και τον ΑΦΜ ή το Επώνυμό σας. Εναλλακτικά, μπορείτε να στείλετε sms στο 13034'. There are three input fields: 'ΑΜΚΑ *', '2ο κριτήριο αναζήτησης *' (with radio buttons for 'ΑΦΜ' and 'Επώνυμο'), and 'ΑΦΜ *'. Each field has a small 'x' icon on the right. At the bottom, there is a blue button labeled 'Υποβολή και έλεγχος στοιχείων'.

Έλεγχος προτεραιότητας εμβολιασμού

Οι πολίτες μπορούν να ελέγξουν μέσω της πλατφόρμας αν ανήκουν στην πληθυσμιακή ομάδα που δύναται να εμβολιαστεί την τρέχουσα χρονική περίοδο.

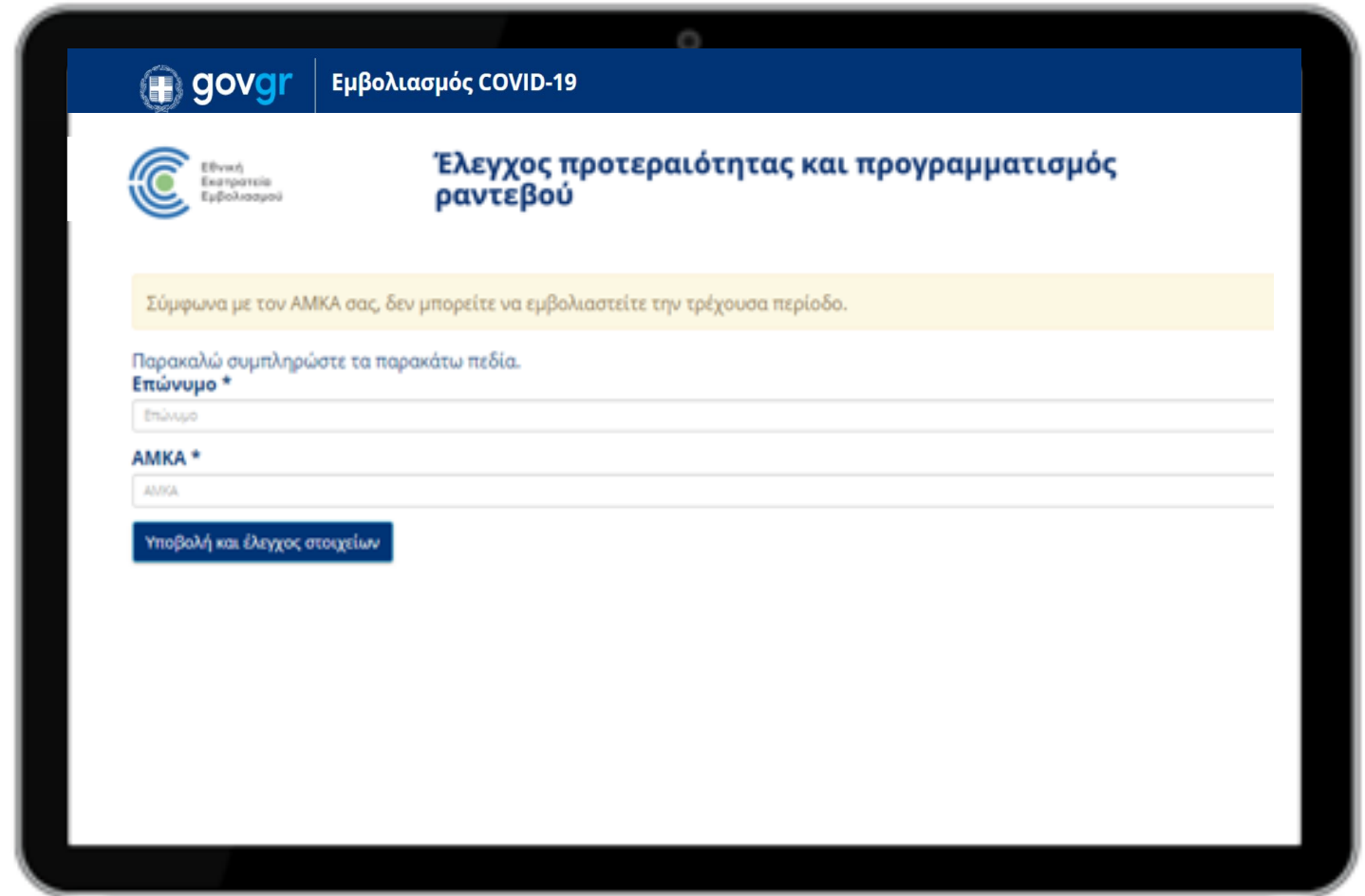
- ▶ Οι πολίτες ελέγχουν τη δυνατότητα προγραμματισμού του εμβολιασμού εισάγοντας ΑΜΚΑ και ΑΦΜ ή Επώνυμο
- ▶ Εφόσον έχουν τη δυνατότητα, η πλατφόρμα τους προτρέπει να προγραμματίσουν ραντεβού στη σελίδα emvolio.gov.gr/app



Έλεγχος προτεραιότητας εμβολιασμού


Οι πολίτες μπορούν να ελέγξουν μέσω της πλατφόρμας αν ανήκουν στην πληθυσμιακή ομάδα που δύναται να εμβολιαστεί την τρέχουσα χρονική περίοδο.

- ▶ Οι πολίτες ελέγχουν τη δυνατότητα προγραμματισμού του εμβολιασμού εισάγοντας ΑΜΚΑ και ΑΦΜ ή Επώνυμο
- ▶ Εφόσον έχουν τη δυνατότητα, η πλατφόρμα τους προτρέπει να προγραμματίσουν ραντεβού στη σελίδα emvolio.gov.gr/app
- ▶ Διαφορετικά, η πλατφόρμα εμφανίζει αυτόματο ενημερωτικό μήνυμα



The screenshot shows the 'govgr' website interface for COVID-19 vaccination. The header includes the 'govgr' logo and 'Εμβολιασμός COVID-19'. The main content area features the National Vaccination Strategy logo and the title 'Έλεγχος προτεραιότητας και προγραμματισμός ραντεβού'. A yellow message box states: 'Σύμφωνα με τον ΑΜΚΑ σας, δεν μπορείτε να εμβολιαστείτε την τρέχουσα περίοδο.' Below this, a prompt asks to complete the following fields: 'Επώνυμο *' and 'ΑΜΚΑ *'. There are input fields for 'Επώνυμο' and 'ΑΜΚΑ'. A blue button at the bottom reads 'Υποβολή και έλεγχος στοιχείων'.

Έλεγχος προτεραιότητας εμβολιασμού



Οι πολίτες μπορούν να ελέγξουν μέσω SMS αν ανήκουν στην πληθυσμιακή ομάδα που δύναται να εμβολιαστεί την τρέχουσα χρονική περίοδο.

Έλεγχος προτεραιότητας εμβολιασμού



Οι πολίτες μπορούν να ελέγξουν μέσω SMS αν ανήκουν στην πληθυσμιακή ομάδα που δύναται να εμβολιαστεί την τρέχουσα χρονική περίοδο.

- ▶ Οι πολίτες ελέγχουν τη δυνατότητα προγραμματισμού του εμβολιασμού στέλνοντας γραπτό μήνυμα (SMS) με ΑΜΚΑ (κενό) Επώνυμο στο 13034

Έλεγχος προτεραιότητας εμβολιασμού



Οι πολίτες μπορούν να ελέγξουν μέσω SMS αν ανήκουν στην πληθυσμιακή ομάδα που δύναται να εμβολιαστεί την τρέχουσα χρονική περίοδο.

- ▶ Οι πολίτες ελέγχουν τη δυνατότητα προγραμματισμού του εμβολιασμού στέλνοντας γραπτό μήνυμα (SMS) με ΑΜΚΑ (κενό) Επώνυμο στο 13034
- ▶ Άμεσα, λαμβάνουν απάντηση από το EMVOLIO σχετικά με τη δυνατότητα προγραμματισμού ραντεβού και προτρέπονται να προγραμματίσουν ραντεβού



Οι πολίτες μπορούν να ελέγξουν μέσω SMS αν ανήκουν στην πληθυσμιακή ομάδα που δύναται να εμβολιαστεί την τρέχουσα χρονική περίοδο.

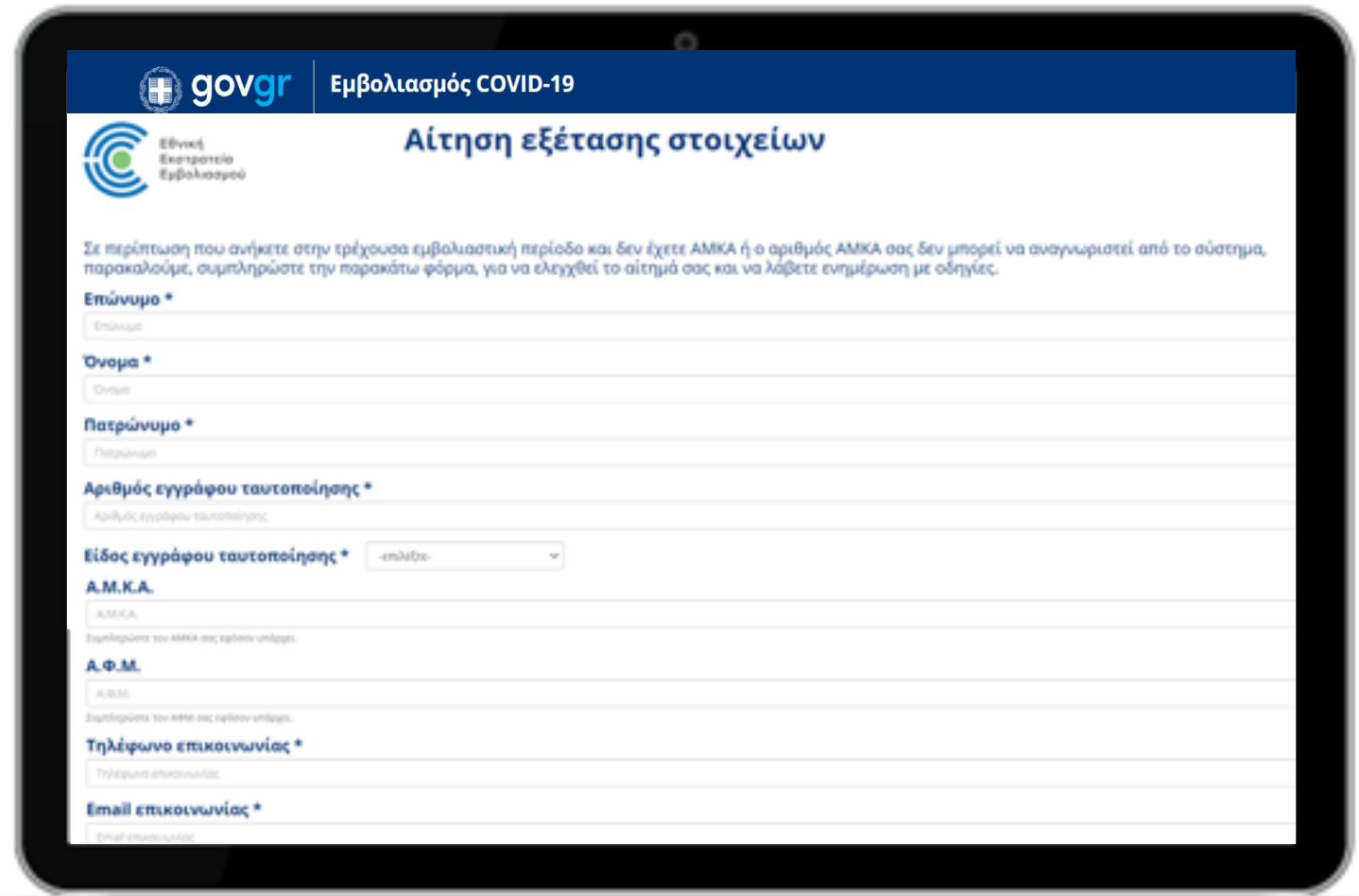
- ▶ Οι πολίτες ελέγχουν τη δυνατότητα προγραμματισμού του εμβολιασμού στέλνοντας γραπτό μήνυμα (SMS) με ΑΜΚΑ (κενό) Επώνυμο στο 13034
- ▶ Άμεσα, λαμβάνουν απάντηση από το EMVOLIO σχετικά με τη δυνατότητα προγραμματισμού ραντεβού και προτρέπονται να προγραμματίσουν ραντεβού
- ▶ Διαφορετικά, λαμβάνουν ενημέρωση από το EMVOLIO ότι δεν έχουν ακόμη δυνατότητα προγραμματισμού ραντεβού

Αίτηση εξέτασης στοιχείων σε περίπτωση μη εύρεσης ΑΜΚΑ

Σε περίπτωση που οι πολίτες ανήκουν στην τρέχουσα εμβολιαστική περίοδο και δεν έχουν ΑΜΚΑ ή ο αριθμός ΑΜΚΑ τους δεν μπορεί να αναγνωριστεί από το σύστημα, τότε μεταβαίνουν στην σελίδα «Αίτηση εξέτασης στοιχείων» (emvolio.gov.gr/aitisi).

Κατόπιν συμπλήρωσης όλων των απαραίτητων πεδίων και επιλογής της υποβολής, αποστέλλεται αίτημα για εξέταση από αρμόδια επιτροπή.

Κατόπιν εξέτασης του αιτήματος, και βάσει της απόφασης της αρμόδιας επιτροπής, θα δοθεί δυνατότητα στους συγκεκριμένους πολίτες να συνδεθούν στην πλατφόρμα emvolio.gov.gr και να προγραμματίσουν το ραντεβού τους.



The image shows a tablet displaying the 'Αίτηση εξέτασης στοιχείων' (Request for data review) form on the govgr website. The form is titled 'Εθνική Εκστρατεία Εμβολιασμού' and 'Εμβολιασμός COVID-19'. It contains the following fields:

- Επώνυμο *** (Last name)
- Όνομα *** (First name)
- Πατρώνυμο *** (Patronymic)
- Αριθμός εγγράφου ταυτοποίησης *** (Identification card number)
- Είδος εγγράφου ταυτοποίησης *** (Type of identification document) - dropdown menu with '-επίλεξτε-'
- Α.Μ.Κ.Α.** (AMKA) - field with a note: 'Συμπληρώστε τον ΑΜΚΑ σας εάν είναι υπάροχος.'
- Α.Φ.Μ.** (AFM) - field with a note: 'Συμπληρώστε τον ΑΦΜ σας εάν είναι υπάροχος.'
- Τηλέφωνο επικοινωνίας *** (Contact phone number)
- Email επικοινωνίας *** (Contact email address)

Προγραμματισμός ραντεβού εμβολιασμού



Προγραμματισμός ραντεβού εμβολιασμού Πλατφόρμα, ΚΕΠ, Φαρμακεία και άυλη συνταγογράφηση

Ο προγραμματισμός των ραντεβού εμβολιασμού μπορεί να γίνει με τους παρακάτω τρόπους:



- ▶ Μέσω γραπτών μηνυμάτων (SMS), εφόσον οι πολίτες έχουν εγγραφεί στη άυλη συνταγογράφηση και είναι δικαιούχοι εμβολιασμού, όπως θα αναλυθεί στη συνέχεια.



- ▶ Απευθείας από τους Πολίτες με την είσοδο τους στην πλατφόρμα emvolio.gov.gr, όπως θα αναλυθεί στη συνέχεια.




- ▶ Κατόπιν προσέλευσης των ιδίων ή τρίτων προσώπων για λογαριασμό τους στο πλησιέστερο ΚΕΠ. Σημειώνεται ότι σε περίπτωση τρίτων προσώπων, απαιτείται υπεύθυνη δήλωση, η οποία θα ενσωματωθεί σε δεύτερο χρόνο στην πλατφόρμα emvolio.gov.gr. Επίσης, ο τρίτος που θα προσέρχεται θα πρέπει να γνωρίζει τον ΑΜΚΑ του άμεσα ενδιαφερομένου καθώς και τον ΑΔΤ ή να φέρει φωτοτυπία τους.



- ▶ Κατόπιν προσέλευσης των ιδίων ή τρίτων προσώπων για λογαριασμό τους στο πλησιέστερο Φαρμακείο. Οι αναλυτικές οδηγίες και κατευθύνσεις για τον προγραμματισμό ραντεβού στα Φαρμακεία θα παρασχεθούν άμεσα.

Προγραμματισμός ραντεβού εμβολιασμού



Οι πολίτες που έχουν εγγραφεί στην άυλη συνταγογράφηση και είναι δικαιούχοι εμβολιασμού θα λάβουν γραπτό μήνυμα από το 13034 σχετικά με το προ-κρατημένο ραντεβού τους.

Προγραμματισμός ραντεβού εμβολιασμού



13034

ΑΜΚΑ 12345678901 ΚΩΔ
ΡΑΝΤΕΒΟΥ 1234567890 ΘΑ
ΛΑΒΕΤΕ ΝΕΟ ΜΗΝΥΜΑ ΜΕ ΤΟ
ΡΑΝΤΕΒΟΥ ΕΜΒΟΛΙΑΣΜΟΥ ΣΑΣ.
ΕΠΙΒΕΒΑΙΩΣΗ ΕΝΤΟΣ 72 ΩΡΩΝ

ΡΑΝΤΕΒΟΥ 1 19/02/21 ΩΡΑ 08:00
ΑΜΑΡΟΥΣΙΟΥ ΔΙΓΕΝΗ ΑΚΡΙΤΑ 12
ΠΡΟΣΕΛΕΥΣΗ 15 ΛΕΠΤΑ ΠΡΙΝ
ΟΔΗΓΙΕΣ ΣΕ ΝΕΟ ΜΗΝΥΜΑ

ΑΝ ΣΥΜΦΩΝΕΙΤΕ ΜΕ ΤΟ
ΡΑΝΤΕΒΟΥ, ΣΤΕΙΛΤΕ ΣΤΟ 13034
ΤΟ ΜΗΝΥΜΑ 1234567890
ΑΛΛΑΓΗ ΡΑΝΤΕΒΟΥ ΣΕ
ΦΑΡΜΑΚΕΙΑ, ΚΕΠ ΚΑΙ
ΕΜΒΟΛΙΟ.GOV.GR

Οι πολίτες που έχουν εγγραφεί στην άυλη συνταγογράφηση και είναι δικαιούχοι εμβολιασμού θα λάβουν γραπτό μήνυμα από το 13034 σχετικά με το προ-κρατημένο ραντεβού τους.

- ▶ Οι πολίτες ενημερώνονται μέσω γραπτών μηνυμάτων (SMS) από το 13034 για την προ-κράτηση ραντεβού

Προγραμματισμός ραντεβού εμβολιασμού



Οι πολίτες που έχουν εγγραφεί στην άυλη συνταγογράφηση και είναι δικαιούχοι εμβολιασμού θα λάβουν **γραπτό μήνυμα από το 13034** σχετικά με το προ-κρατημένο ραντεβού τους.

- ▶ Οι πολίτες ενημερώνονται μέσω γραπτών μηνυμάτων (SMS) από το 13034 για την προ-κράτηση ραντεβού
- ▶ Οι πολίτες έχουν τη δυνατότητα να επιβεβαιώσουν το ραντεβού μέσω SMS, εντός 72 ωρών, διαφορετικά η θέση απελευθερώνεται.



Οι πολίτες που έχουν εγγραφεί στην άυλη συνταγογράφηση και είναι δικαιούχοι εμβολιασμού θα λάβουν **γραπτό μήνυμα από το 13034** σχετικά με το προ-κρατημένο ραντεβού τους.

- ▶ Οι πολίτες ενημερώνονται μέσω γραπτών μηνυμάτων (SMS) από το 13034 για την προ-κράτηση ραντεβού
- ▶ Οι πολίτες έχουν τη δυνατότητα να επιβεβαιώσουν το ραντεβού μέσω SMS, εντός 72 ωρών, διαφορετικά η θέση απελευθερώνεται.
- ▶ Οι πολίτες λαμβάνουν άμεσα απάντηση από το EMVOLIO σχετικά με την επιτυχή επιβεβαίωση

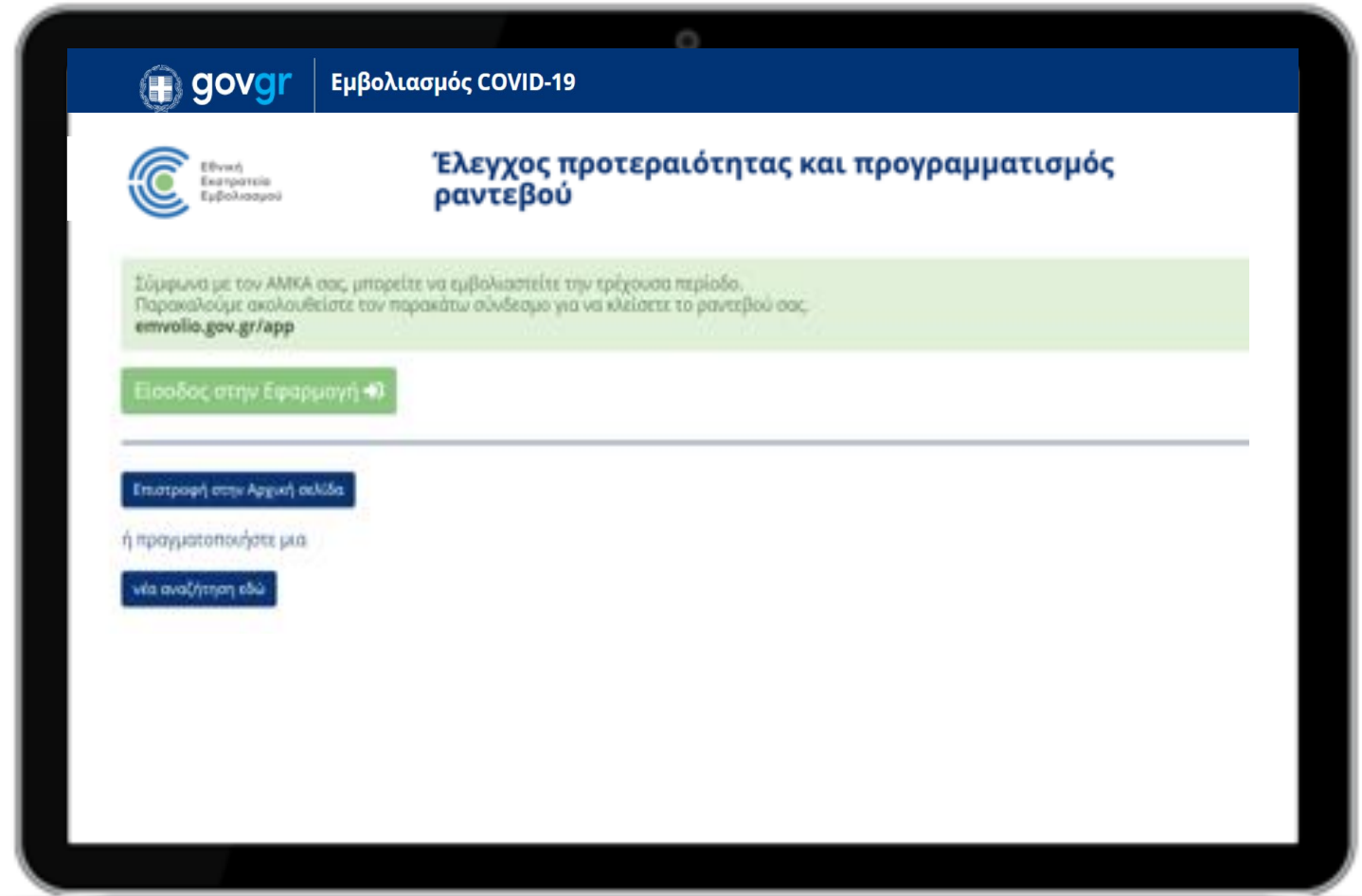
Σε περίπτωση που οι πολίτες επιθυμούν να το τροποποιήσουν το προ-κρατημένο ραντεβού, θα πρέπει να εισέλθουν στην πλατφόρμα emvolio.gov.gr

Προγραμματισμός ραντεβού εμβολιασμού

Είσοδος στην Πλατφόρμα

Εφόσον οι πολίτες έχουν ελέγξει τη δυνατότητα εμβολιασμού την τρέχουσα περίοδο, ακολουθούν το σύνδεσμο (emvolio.gov.gr/app) στον οποίο τους παραπέμπει η πλατφόρμα, για να προγραμματίσουν το ραντεβού.

Σημειώνεται ότι οι πολίτες μπορούν επίσης να απευθυνθούν στα πλησιέστερα ΚΕΠ ή Φαρμακεία για τον προγραμματισμό ραντεβού.

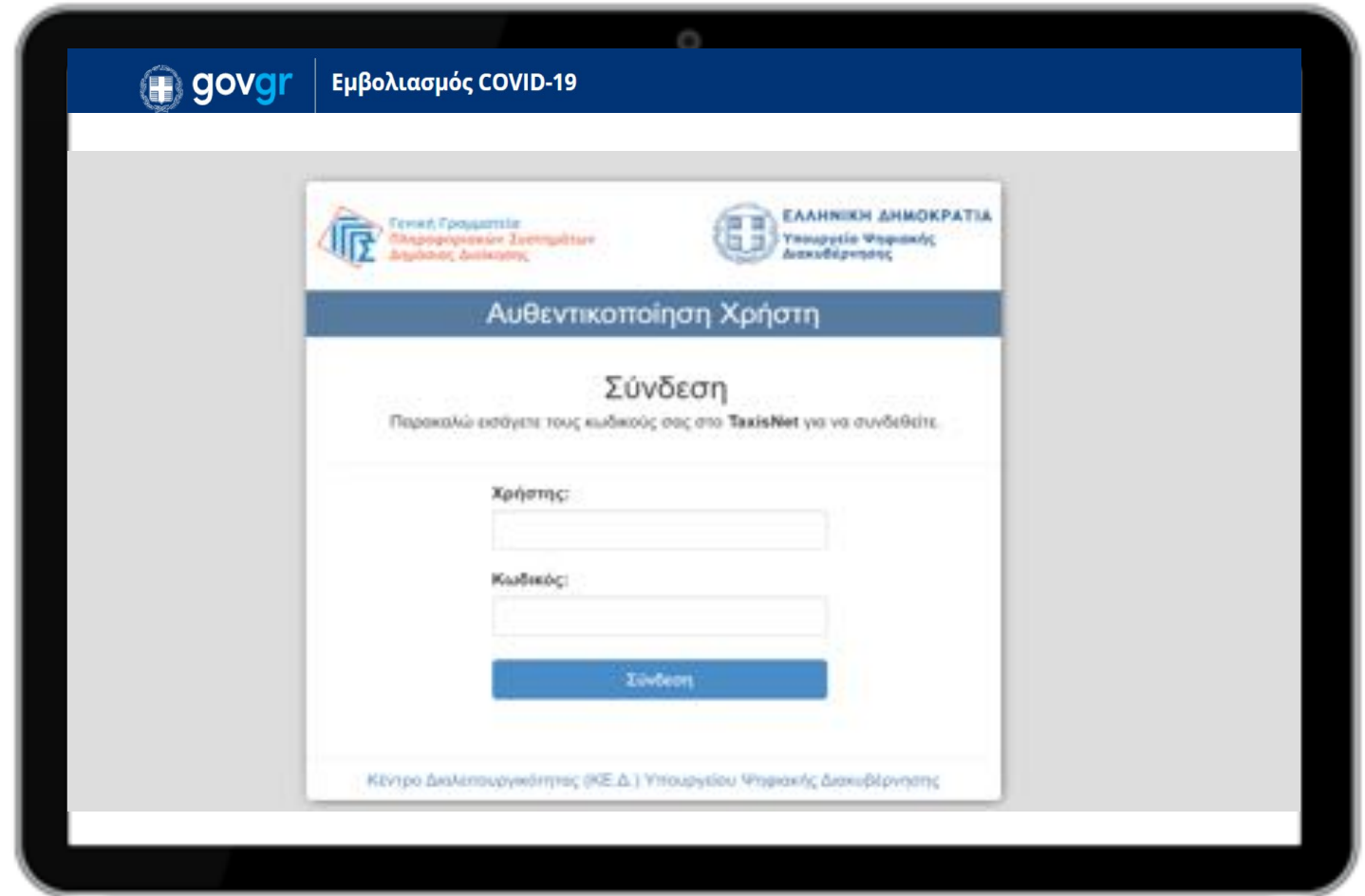


Προγραμματισμός ραντεβού εμβολιασμού

Είσοδος στην Πλατφόρμα

Εφόσον οι πολίτες έχουν ελέγξει τη δυνατότητα εμβολιασμού την τρέχουσα περίοδο, ακολουθούν το σύνδεσμο (emvolio.gov.gr/app) στον οποίο τους παραπέμπει η πλατφόρμα, για να προγραμματίσουν το ραντεβού.

- ▶ Οι πολίτες συνδέονται στην πλατφόρμα κάνοντας χρήση των κωδικών TAXISNET

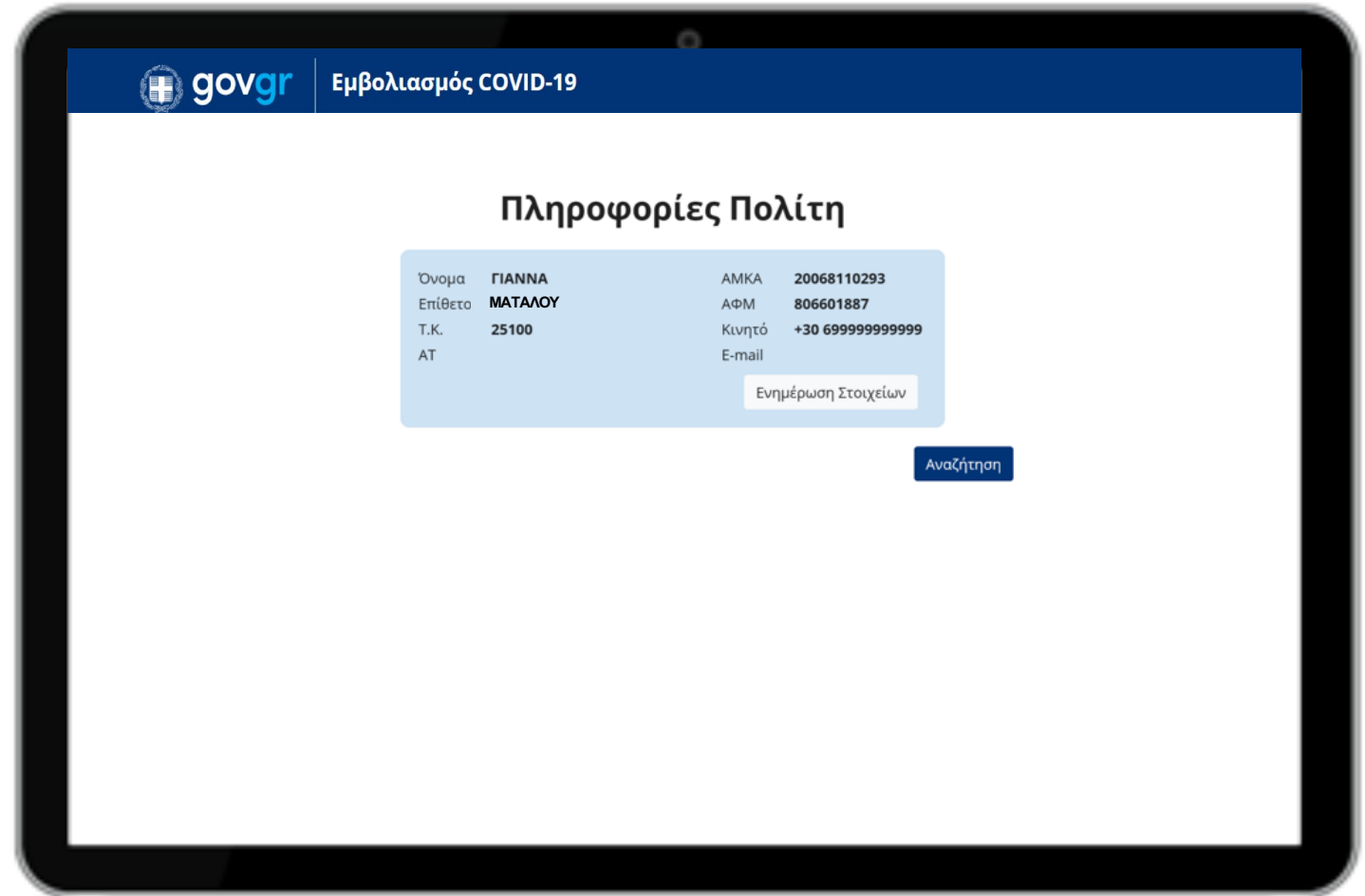


Προγραμματισμός ραντεβού εμβολιασμού

Είσοδος στην Πλατφόρμα

Εφόσον οι πολίτες έχουν ελέγξει τη δυνατότητα εμβολιασμού την τρέχουσα περίοδο, ακολουθούν το σύνδεσμο (emvolio.gov.gr/app) στον οποίο τους παραπέμπει η πλατφόρμα, για να προγραμματίσουν το ραντεβού.

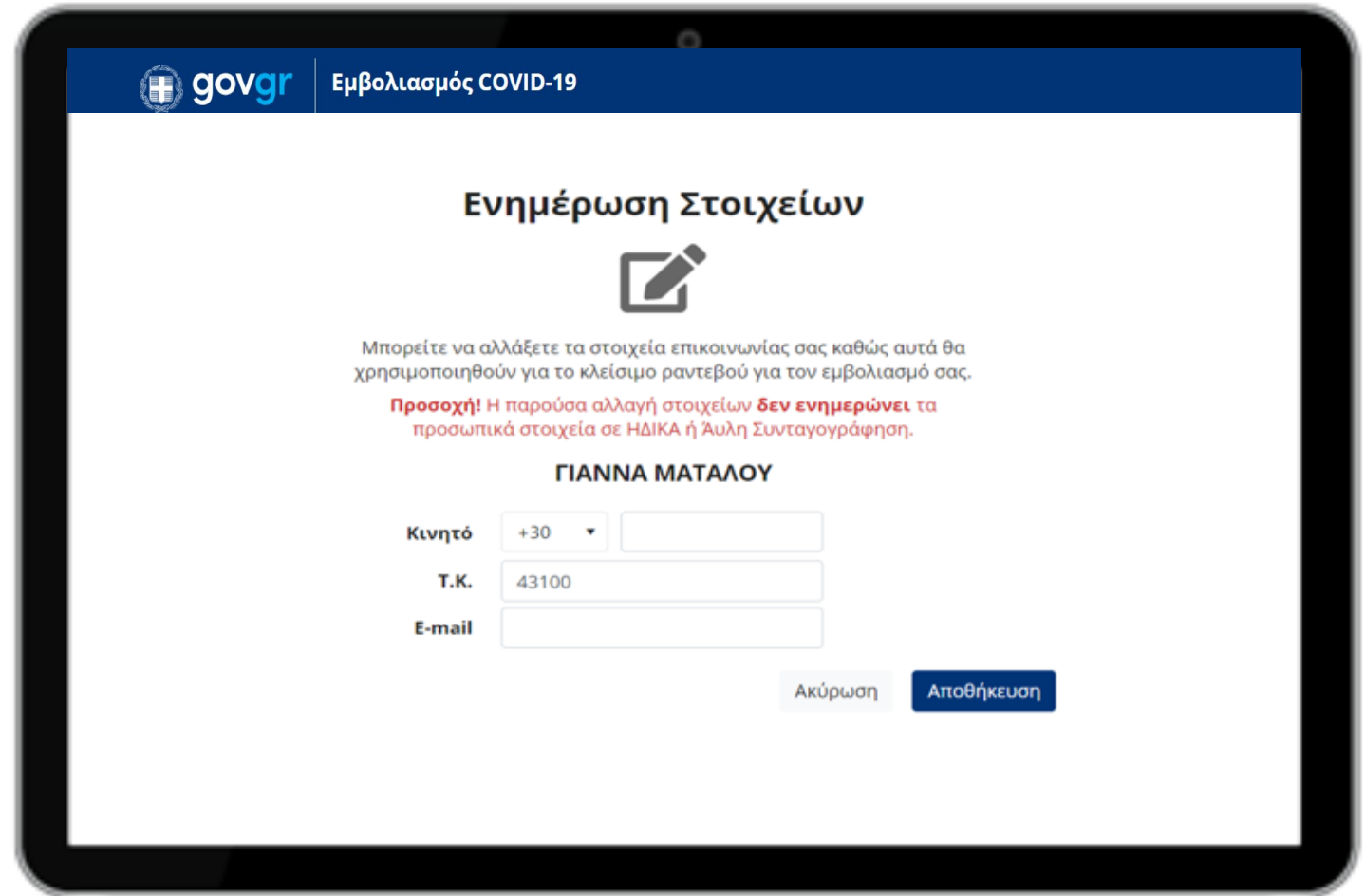
- ▶ Οι πολίτες συνδέονται στην πλατφόρμα κάνοντας χρήση των κωδικών TAXISNET
- ▶ Αφού συνδεθούν επιτυχώς, οι πολίτες επιβεβαιώνουν ότι τα στοιχεία τους είναι ορθά



Είσοδος στην Πλατφόρμα

Εφόσον οι πολίτες έχουν ελέγξει τη δυνατότητα εμβολιασμού την τρέχουσα περίοδο, ακολουθούν το σύνδεσμο (emvolio.gov.gr/app) στον οποίο τους παραπέμπει η πλατφόρμα, για να προγραμματίσουν το ραντεβού.

- ▶ Οι πολίτες συνδέονται στην πλατφόρμα κάνοντας χρήση των κωδικών TAXISNET
- ▶ Αφού συνδεθούν επιτυχώς, οι πολίτες επιβεβαιώνουν ότι τα στοιχεία τους είναι ορθά
- ▶ Οι πολίτες μπορούν να προχωρήσουν σε προσθήκες/διορθώσεις



The screenshot shows a web interface for updating personal information. At the top, there is a blue header with the 'govgr' logo and the text 'Εμβολιασμός COVID-19'. The main heading is 'Ενημέρωση Στοιχείων' (Update Information) with a pencil icon. Below this, a message states: 'Μπορείτε να αλλάξετε τα στοιχεία επικοινωνίας σας καθώς αυτά θα χρησιμοποιηθούν για το κλείσιμο ραντεβού για τον εμβολιασμό σας.' (You can change your contact information as it will be used for booking your vaccination appointment). A warning in red text follows: 'Προσοχή! Η παρούσα αλλαγή στοιχείων δεν ενημερώνει τα προσωπικά στοιχεία σε ΗΔΙΚΑ ή Άυλη Συνταγογράφηση.' (Attention! This change of information does not update personal information in HADICA or E-prescription). The name 'ΓΙΑΝΝΑ ΜΑΤΑΛΟΥ' (GIANNA MATALOU) is displayed. There are three input fields: 'Κινητό' (Mobile) with a dropdown set to '+30', 'Τ.Κ.' (Postal Code) with '43100', and 'E-mail'. At the bottom right, there are two buttons: 'Ακύρωση' (Cancel) and 'Αποθήκευση' (Save).

Προγραμματισμός ραντεβού

Κατόπιν επιτυχούς σύνδεσης, οι πολίτες ακολουθούν τα παρακάτω βήματα για να προγραμματίσουν το ραντεβού τους:

- ▶ Αρχικά, προγραμματίζουν το ραντεβού για την λήψη της πρώτης δόσης του εμβολίου
- ▶ Στη συνέχεια, προγραμματίζουν το επαναληπτικό ραντεβού (δεύτερη δόση του εμβολίου)



The screenshot shows the 'govgr' website interface for COVID-19 vaccination booking. The user has selected the 2nd dose and is viewing available slots for January 25, 2021 (Tuesday). The interface includes a progress bar at the top with '1η Δόση', '2η Δόση', and 'Επιβεβαίωση'. Below, it shows the selected appointment: '1η Δόση στις 05/01/2021 στη ζώνη ώρας 10:30 - 14:00 στο ΣΙΑΤΙΣΤΑΣ'. A message asks the user to select a day and time slot for their appointment. A table displays available slots for the 2nd dose on 25/01/2021, with slots from 07:00-10:30 to 17:30-21:00. A legend at the bottom indicates slot availability: 'Πολλά διαθέσιμα' (green), 'Αρκετά διαθέσιμα' (yellow), 'Περιορισμένα' (orange), and 'Μη διαθέσιμα ραντεβού' (grey).

2η Δόση		
24 / 01 / 2021 Κυριακή	25 / 01 / 2021 Δευτέρα	26 / 01 / 2021 Τρίτη
07:00-10:30	07:00-10:30	07:00-10:30
10:30 - 14:00	10:30 - 14:00	10:30 - 14:00
14:00 - 17:30	14:00 - 17:30	14:00 - 17:30
17:30 - 21:00	17:30 - 21:00	17:30 - 21:00

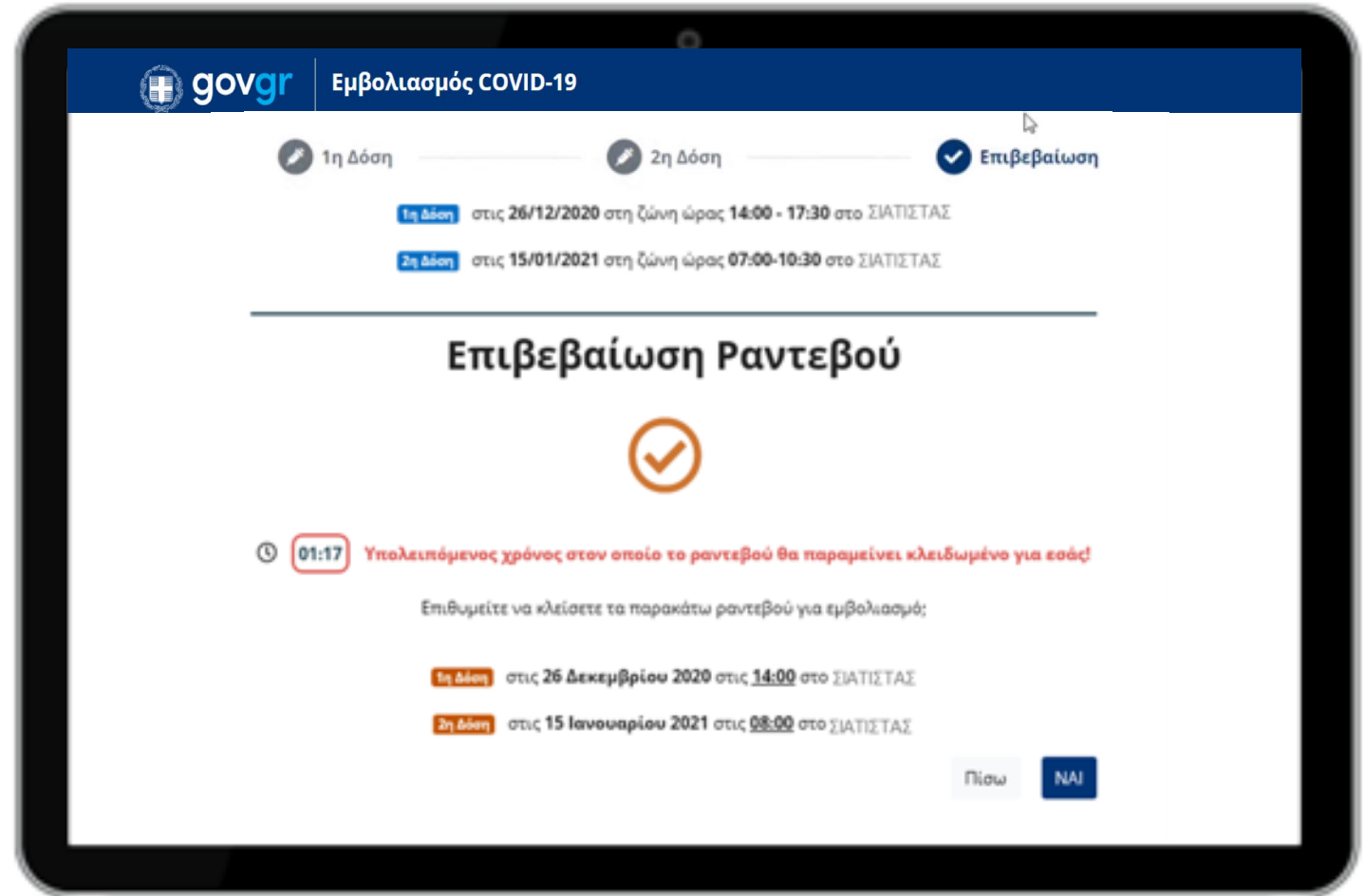
■ Πολλά διαθέσιμα ■ Αρκετά διαθέσιμα ■ Περιορισμένα ■ Μη διαθέσιμα ραντεβού

Πίσω

Προγραμματισμός ραντεβού

Κατόπιν επιτυχούς σύνδεσης, οι πολίτες ακολουθούν τα παρακάτω βήματα για να προγραμματίσουν το ραντεβού τους:

- ▶ Αρχικά, προγραμματίζουν το ραντεβού για την λήψη της πρώτης δόσης του εμβολίου
- ▶ Στη συνέχεια, προγραμματίζουν το επαναληπτικό ραντεβού (δεύτερη δόση του εμβολίου)
- ▶ Οι πολίτες ελέγχουν τα στοιχεία του ραντεβού, το οποίο πρέπει να επιβεβαιώσουν εντός δύο (2) λεπτών



Προγραμματισμός ραντεβού

Κατόπιν επιτυχούς σύνδεσης, οι πολίτες ακολουθούν τα παρακάτω βήματα για να προγραμματίσουν το ραντεβού τους:

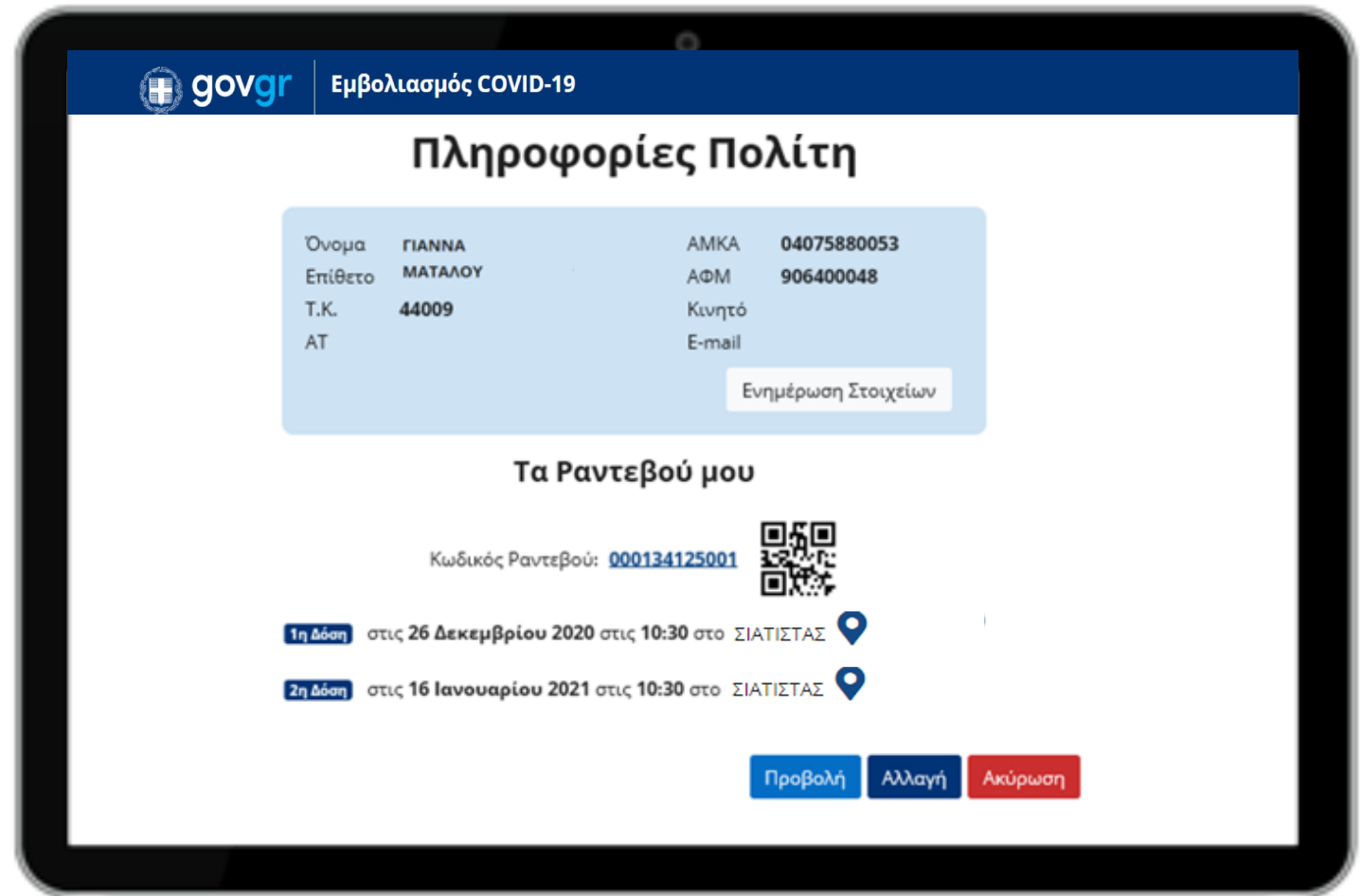
- ▶ Αρχικά, προγραμματίζουν το ραντεβού για την λήψη της πρώτης δόσης του εμβολίου
- ▶ Στη συνέχεια, προγραμματίζουν το επαναληπτικό ραντεβού (δεύτερη δόση του εμβολίου)
- ▶ Οι πολίτες ελέγχουν τα στοιχεία του ραντεβού, το οποίο πρέπει να επιβεβαιώσουν εντός δύο (2) λεπτών
- ▶ Τέλος, αποθηκεύουν/ εκτυπώνουν τα στοιχεία του ραντεβού και του QR code



Τροποποίηση ραντεβού

Οι πολίτες δύνανται να τροποποιήσουν ή να ακυρώσουν το ραντεβού τους, λαμβάνοντας υπόψη τα εξής:

- ▶ Αλλαγή/ ακύρωση μπορεί να γίνει έως και τρείς (3) ημέρες πριν την προγραμματισμένη ημερομηνία



The screenshot shows the 'govgr' portal for COVID-19 vaccination. The header includes the 'govgr' logo and 'Εμβολιασμός COVID-19'. The main heading is 'Πληροφορίες Πολίτη'. Below this, a light blue box contains personal details: Name (Ονομα) GIANNA, Surname (Επίθετο) ΜΑΤΑΛΟΥ, AMKA 04075880053, AΦΜ 906400048, T.K. 44009, and AT. There are also fields for 'Κινητό' and 'E-mail'. A button labeled 'Ενημέρωση Στοιχείων' is located at the bottom right of this box. Below the personal information, the section 'Τα Ραντεβού μου' (My Appointments) displays two appointments. The first is for the 1st dose (1η Δόση) on December 26, 2020, at 10:30 AM at the 'ΣΙΑΤΙΣΤΑΣ' location. The second is for the 2nd dose (2η Δόση) on January 16, 2021, at 10:30 AM at the same location. A QR code is shown next to the appointment details. At the bottom right, there are three buttons: 'Προβολή' (View), 'Αλλαγή' (Change), and 'Ακύρωση' (Cancel).

Όνομα	GIANNA	ΑΜΚΑ	04075880053
Επίθετο	ΜΑΤΑΛΟΥ	ΑΦΜ	906400048
T.K.	44009	Κινητό	
ΑΤ		E-mail	

Ενημέρωση Στοιχείων

Τα Ραντεβού μου

Κωδικός Ραντεβού: [000134125001](#)

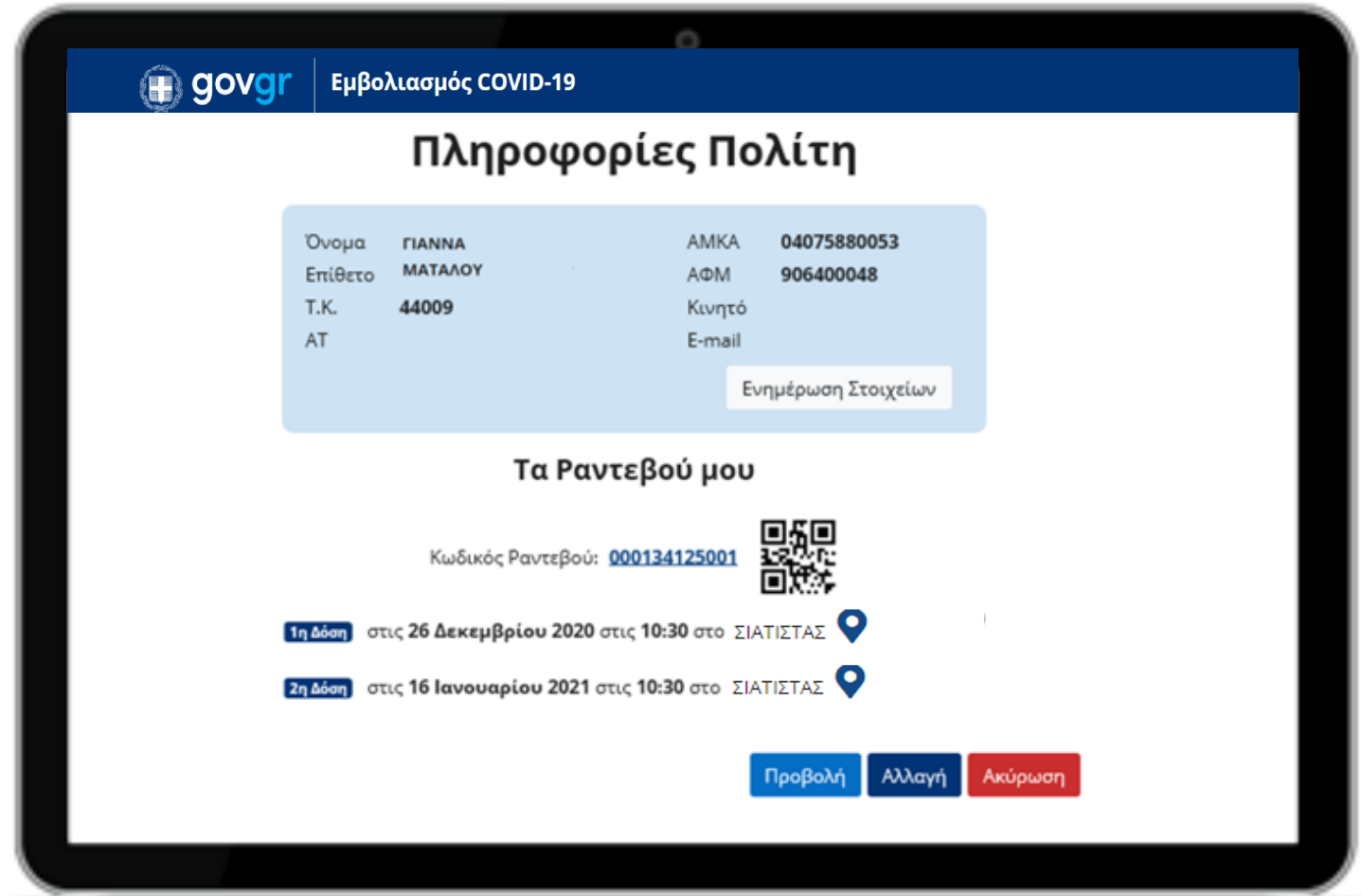
1η Δόση	στις 26 Δεκεμβρίου 2020	στις 10:30	στο ΣΙΑΤΙΣΤΑΣ
2η Δόση	στις 16 Ιανουαρίου 2021	στις 10:30	στο ΣΙΑΤΙΣΤΑΣ

Προβολή Αλλαγή Ακύρωση

Τροποποίηση ραντεβού

Οι πολίτες δύνανται να τροποποιήσουν ή να ακυρώσουν το ραντεβού τους, λαμβάνοντας υπόψη τα εξής:

- ▶ Αλλαγή/ ακύρωση μπορεί να γίνει έως και τρείς (3) ημέρες πριν την προγραμματισμένη ημερομηνία
- ▶ Οι πολίτες έχουν τη δυνατότητα να αλλάξουν/ ακυρώσουν το ραντεβού τους μία (1) φορά μόνο

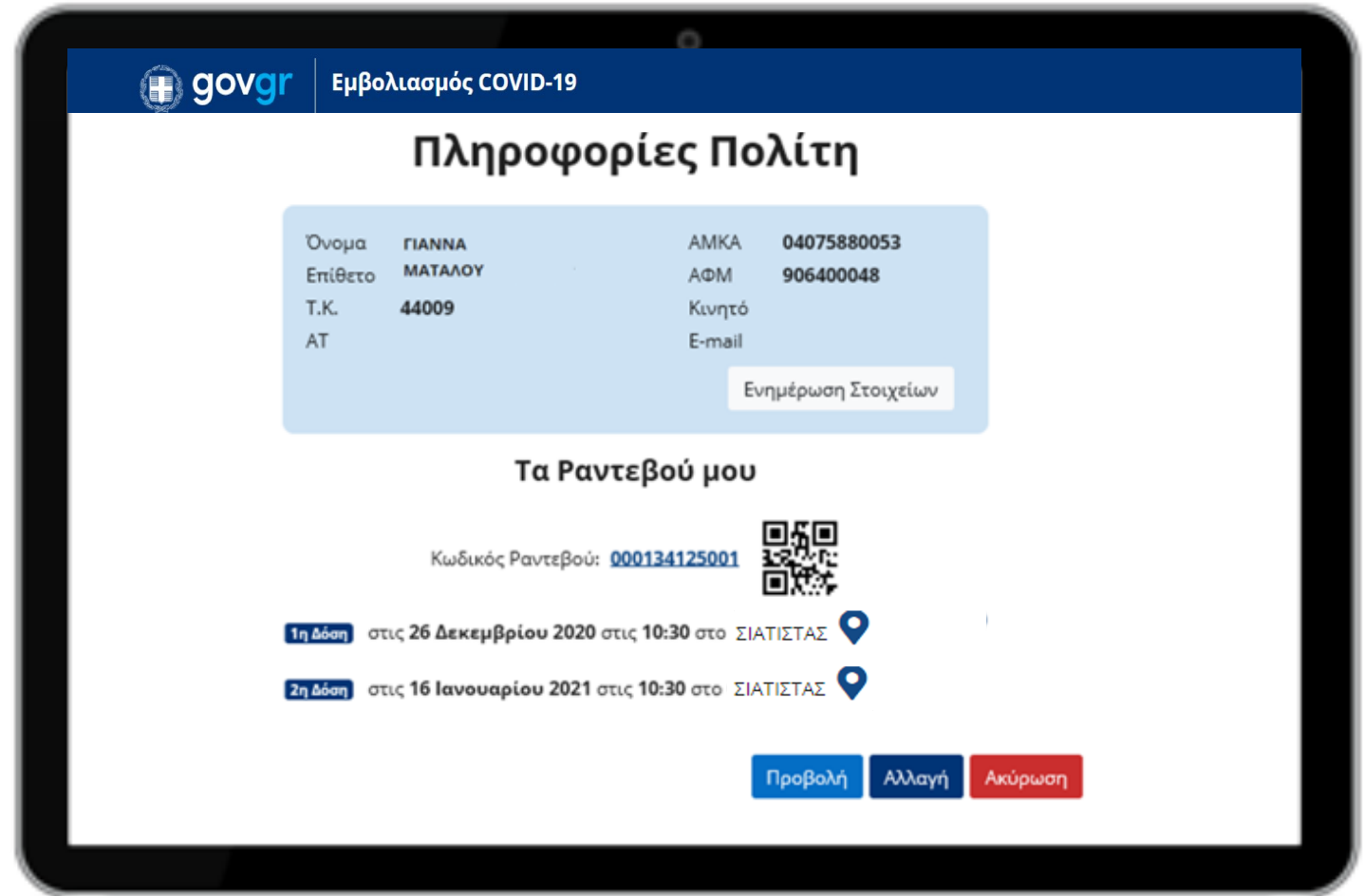


The screenshot shows the 'govgr' portal for COVID-19 vaccination. The header includes the 'govgr' logo and 'Εμβολιασμός COVID-19'. The main heading is 'Πληροφορίες Πολίτη'. Below this, a light blue box contains personal details: Name (GIANNA), Surname (MATALOY), AMKA (04075880053), AΦM (906400048), T.K. (44009), and AT. There are fields for 'Κινητό' and 'E-mail', and a button for 'Ενημέρωση Στοιχείων'. Below the profile is the section 'Τα Ραντεβού μου', which shows a QR code and the appointment code '000134125001'. Two appointments are listed: '1η Δόση' on 26 Dec 2020 at 10:30 at 'ΣΙΑΤΙΣΤΑΣ' and '2η Δόση' on 16 Jan 2021 at 10:30 at 'ΣΙΑΤΙΣΤΑΣ'. At the bottom right, there are three buttons: 'Προβολή' (blue), 'Αλλαγή' (dark blue), and 'Ακύρωση' (red).

Τροποποίηση ραντεβού

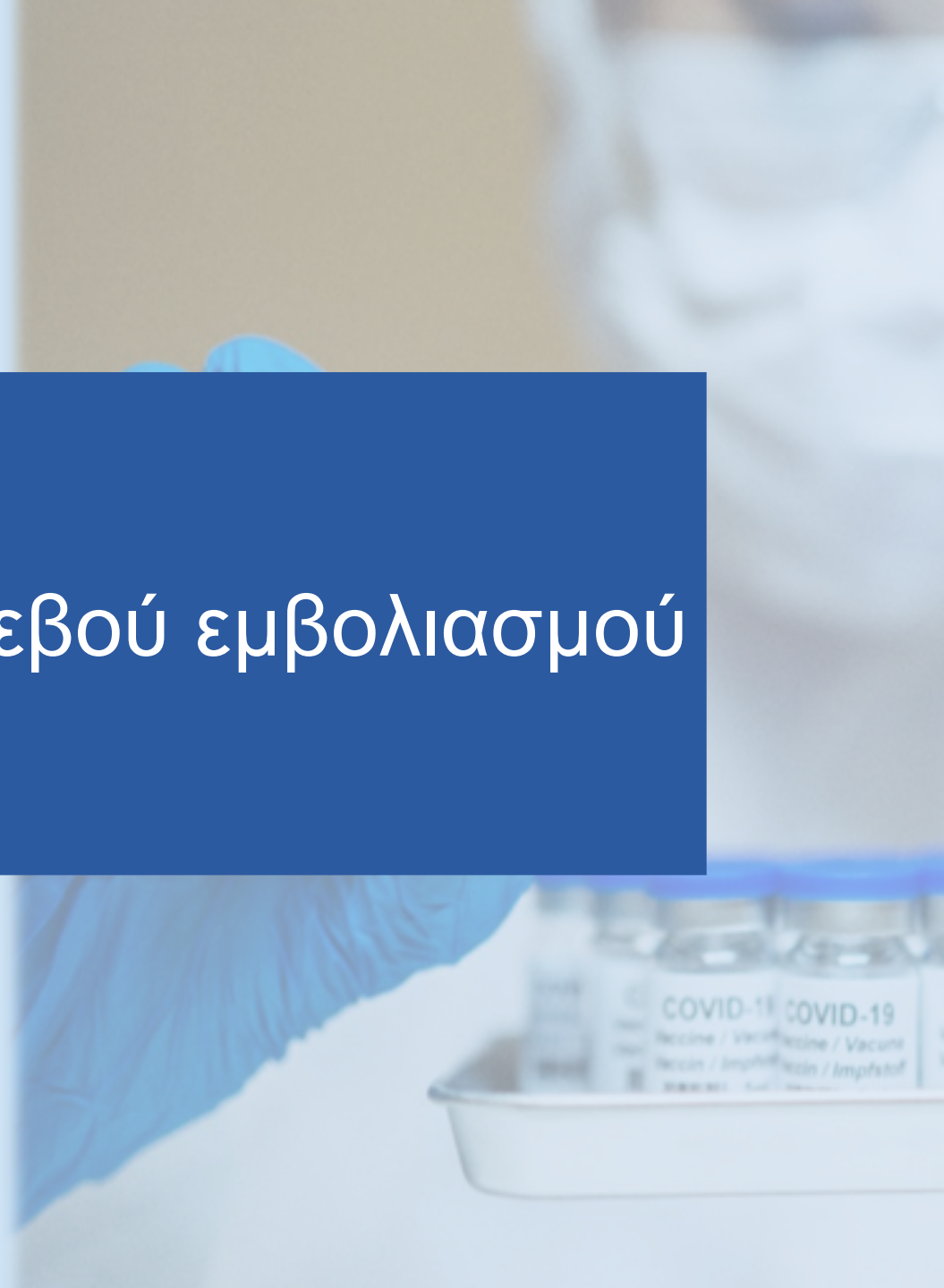
Οι πολίτες δύνανται να τροποποιήσουν ή να ακυρώσουν το ραντεβού τους, λαμβάνοντας υπόψη τα εξής:

- ▶ Αλλαγή/ ακύρωση μπορεί να γίνει έως και τρείς (3) ημέρες πριν την προγραμματισμένη ημερομηνία
- ▶ Οι πολίτες έχουν τη δυνατότητα να αλλάξουν/ ακυρώσουν το ραντεβού τους μία (1) φορά μόνο
- ▶ Σε περίπτωση ακύρωσης ή μη προσέλευσης, οι πολίτες δε θα έχουν τη δυνατότητα επαναπρογραμματισμού για τις επόμενες τριάντα (30) ημέρες.




The screenshot shows the 'govgr' portal for COVID-19 vaccination. The header includes the 'govgr' logo and 'Εμβολιασμός COVID-19'. The main heading is 'Πληροφορίες Πολίτη'. Below this, a light blue box contains personal information: Name (ΓΙΑΝΝΑ), Surname (ΜΑΤΑΛΟΥ), AMKA (04075880053), AΦΜ (906400048), T.K. (44009), and AT. There are also fields for 'Κινητό' and 'E-mail', and a button for 'Ενημέρωση Στοιχείων'. Below the information box, the section 'Τα Ραντεβού μου' (My Appointments) is displayed. It shows a QR code and the appointment code '000134125001'. Two appointments are listed: '1η Δόση' on 26 December 2020 at 10:30 at 'ΣΙΑΤΙΣΤΑΣ' and '2η Δόση' on 16 January 2021 at 10:30 at 'ΣΙΑΤΙΣΤΑΣ'. At the bottom, there are three buttons: 'Προβολή' (View), 'Αλλαγή' (Change), and 'Ακύρωση' (Cancel).

Υπενθύμιση ραντεβού εμβολιασμού



Υπενθύμιση ραντεβού εμβολιασμού



Οι πολίτες ενημερώνονται μέσω SMS για τις λεπτομέρειες του ραντεβού τους

Υπενθύμιση ραντεβού εμβολιασμού



Οι πολίτες ενημερώνονται μέσω SMS για τις λεπτομέρειες του ραντεβού τους

- ▶ Οι πολίτες μπορούν να ζητήσουν υπενθύμιση για τις λεπτομέρειες του ραντεβού τους αποστέλλοντας SMS στο 13034 με τον Κωδικό Ραντεβού ή το ΑΜΚΑ και το επώνυμό (ΑΜΚΑ κενό Επώνυμο)

Υπενθύμιση ραντεβού εμβολιασμού



Οι πολίτες ενημερώνονται μέσω SMS για τις λεπτομέρειες του ραντεβού τους

- ▶ Οι πολίτες μπορούν να ζητήσουν υπενθύμιση για τις λεπτομέρειες του ραντεβού τους αποστέλλοντας SMS στο 13034 με τον Κωδικό Ραντεβού ή το ΑΜΚΑ και το επώνυμό (ΑΜΚΑ κενό Επώνυμο)
- ▶ Οι πολίτες λαμβάνουν άμεση απάντηση από το EMVOLIO παρέχοντας τις λεπτομέρειες του ραντεβού

Υπενθύμιση ραντεβού εμβολιασμού



Οι πολίτες υπενθυμίζονται μέσω SMS για τις λεπτομέρειες του ραντεβού τους

- ▶ Επιπλέον, οι πολίτες θα λάβουν τρία (3) αυτοματοποιημένα SMS υπενθύμισης του ραντεβού τους από το EMVOLIO ως εξής:
 - 3 ημέρες πριν από το ραντεβού
 - 1 ημέρα πριν από το ραντεβού
 - στις 7 π.μ. την ημέρα του ραντεβού



Εθνική
Εκστρατεία
Εμβολιασμού